

PO Convergence Guadeloupe cofinancé par le FSE

version %



Introduction : La présente fiche est produite dans le cadre de l'étude lancée par la DIACT et l'ARF ayant pour but de caractériser la contribution de chaque PO aux objectifs du CRSN. Les résultats de ces travaux, consolidés au plan national, alimenteront la réflexion collective sur l'opportunité d'adapter le CRSN en 2010. Ce profil simplifié du PO régional s'appuie sur l'exploitation des données PRESAGE fournies par l'ASP, arrêtées au 19/11/2009.

Chiffres clés au 19-11-2009

	Région Guadeloupe	
	Coût UE	Coût Total
Nombre de dossiers	70	
Montants prévus	185 176 373 €	221 336 607 €
Montants programmé	26 785 220 €	39 337 401 €
Montants payé	0 €	39 012 €
Taux de programmation	14,5 %	17,8 %

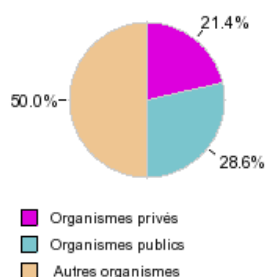
Source : ASP - PRESAGE au 19-11-2009 - Traitements EDATER

Estimation de la contribution du PO Guadeloupe aux priorités du CRSN

Les montants maquetés ou programmés du PO, en coût total (analysés au niveau le plus fin disponible dans PRESAGE) ont été affectés aux 6 grandes priorités du CRSN (partie Compétitivité régionale et emploi, fonds FEDER) selon une codification préalablement définie (voir fichier joint pour plus de détail). Lorsque, à la lecture du PO et du DOMO, une sous-mesure du PO semblait répondre à plusieurs priorités (ou sous priorités) du CRSN, ce sont les 2 sous-priorités principalement concernées qui ont été retenues, avec une affectation à chacune de 50% de la programmation de la sous-mesure.

Répartition des dossiers par type de Maître d'ouvrage*

Types de maîtres d'ouvrage
Source : ASP - PRESAGE au 19-11-2009



Répartition des montants par type de Maître d'ouvrage

Montant programmé
Source : ASP - PRESAGE au 19-11-2009



*organismes privés : sociétés, entreprises et assimilés

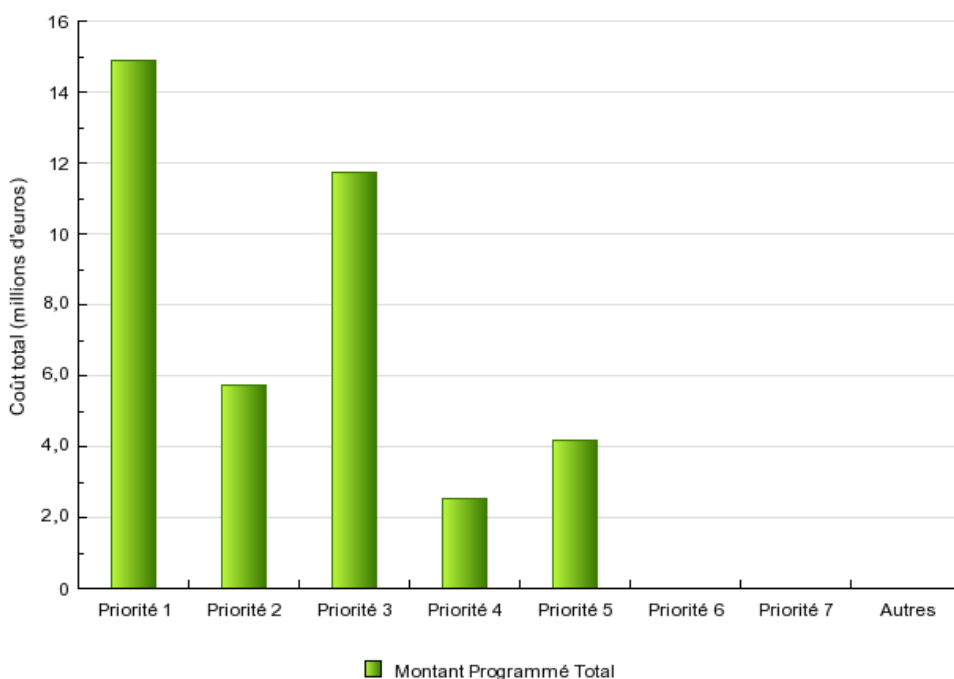
Organismes publics : Etat, collectivités territoriales et établissements publics

Autres organismes : association, groupement d'employeurs, centres techniques, organismes professionnels, ...

Graph 1

Contribution du PO Guadeloupe aux priorités du CRSN (programmé)

Source : ASP - PRESAGE au 19-11-2009 - Traitements EDATER

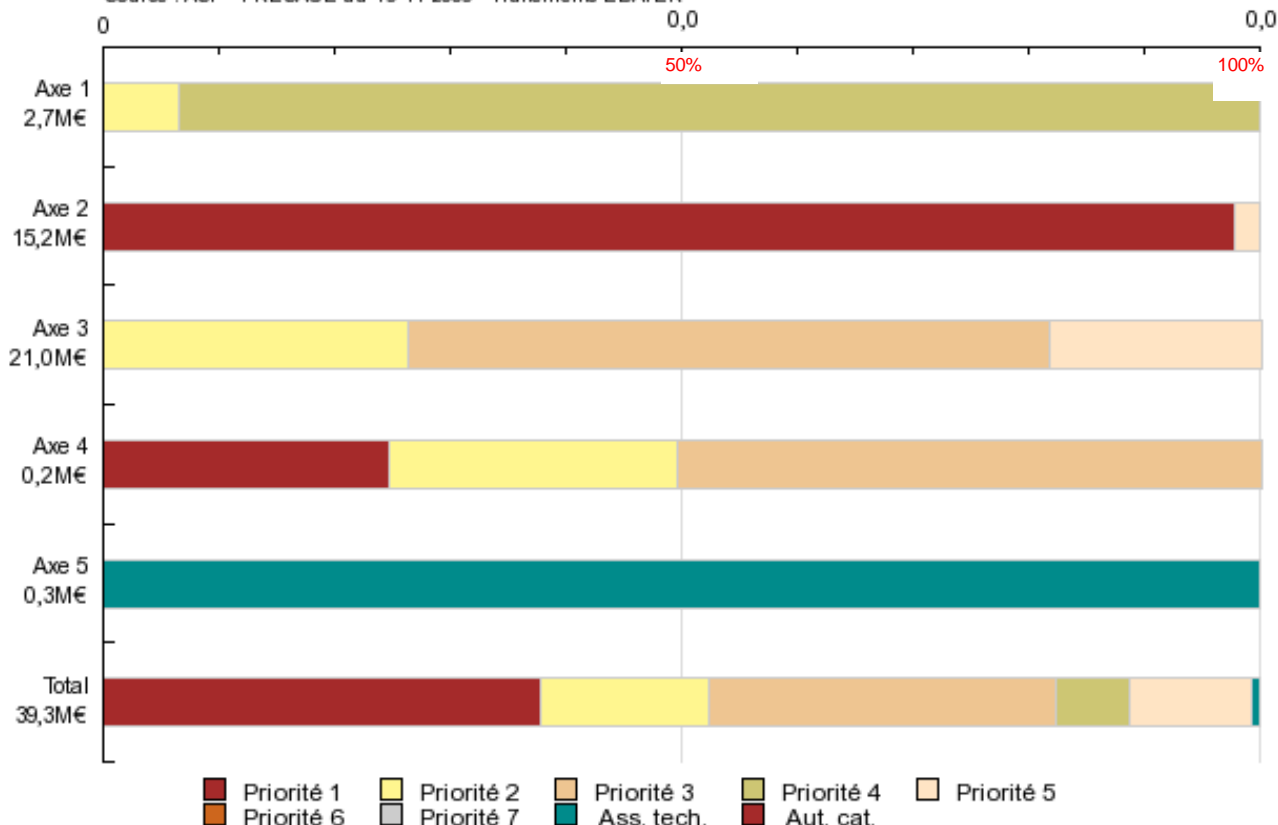


- Priorité 1 - Adapter les travailleurs et les entreprises
- Priorité 2 - Prévenir le chômage
- Priorité 3 - Favoriser l'inclusion et lutter contre les discriminations
- Priorité 4 - Promouvoir le partenariat et la mise en réseau en faveur de l'emploi et de l'inclusion sociale
- Priorité 5 - Investir dans le capital humain
- Priorité 6 - Renforcer les capacités institutionnelles et administratives
- Priorité 7 - Développer des actions innovantes transnationales ou interrégionales pour l'emploi et l'inclusion sociale
- Autres catégories

Graph 2

Estimation de la contribution du PO Guadeloupe aux priorités du CRSN par axe en % du coût total programmé

Source : ASP - PRESAGE au 19-11-2009 - Traitements EDATER



Source : ASP – PRESAGE 19-11-2009 – Traitements EDATER

Axe 1 Amélioration et développement de l'accès à l'emploi

Axe 2 - Valorisation des ressources humaines

Axe 3 - Inclusion sociale et lutte contre les discriminations

Axe 4 - Soutien au développement de Saint-Martin

Axe 5 - Assistance Technique

Contribution du PO FSE Guadeloupe aux priorités du CRSN

- le **graphe 1** souligne une forte orientation du PO Guadeloupe sur **deux priorités du CRSN**, la **priorité 1** – Adapter les travailleurs et les entreprises et la **priorité 3** – Favoriser l'inclusion et lutter contre les discriminations
- Les **maîtres d'ouvrage** (bénéficiaires) publics qui ne représentent que 28% des bénéficiaires contribuent le plus fortement à la dynamique de programmation avec 60% de l'ensemble des montants programmés à ce jour (en coût total).
- le **graphe 2** souligne la très forte contribution actuelle de **l'axe 2 à la priorité 1** – « Adapter les travailleurs et les entreprises », comme de **l'axe 3 à la priorité 3** « Favoriser l'inclusion et lutter contre les discriminations ».
- On peut enfin souligner que l'ensemble des mesures du PO FSE est bien relié aux priorités du CRSN.

PO Convergence Guyane cofinancé par le FSE

Version %



Introduction : La présente fiche est produite dans le cadre de l'étude lancée par la DIACT et l'ARF ayant pour but de caractériser la contribution de chaque PO aux objectifs du CRSN. Les résultats de ces travaux, consolidés au plan national, alimenteront la réflexion collective sur l'opportunité d'adapter le CRSN en 2010. Ce profil simplifié du PO régional s'appuie sur l'exploitation des données PRESAGE fournies par l'ASP, arrêtées au 19/11/2009.

Chiffres clés au 19-11-2009

	Région Guyane	
	Coût UE	Coût Total
Nombre de dossiers	178	
Montants prévus	100 059 221 €	140 368 796 €
Montants programmé	27 020 607 €	43 853 492 €
Montants payé	5 333 344 €	12 495 009 €
Taux de programmation	27,0 %	31,2 %

Source : ASP - PRESAGE au 19-11-2009 - Traitements EDATER

Estimation de la contribution du PO Guyane aux priorités du CRSN

Les montants maquetés ou programmés du PO, en coût total (analysés au niveau le plus fin disponible dans PRESAGE) ont été affectés aux 6 grandes priorités du CRSN (partie Convergence, fonds FSE) selon une codification préalablement définie (voir fichier joint pour plus de détail). Lorsque, à la lecture du PO et du DOMO, une sous-mesure du PO semblait répondre à plusieurs priorités (ou sous priorités) du CRSN, ce sont les 2 sous-priorités principalement concernées qui ont été retenues, avec une affectation à chacune de 50% de la programmation de la sous-mesure.

Graph 1

Répartition des dossiers par type de Maître d'ouvrage*

Source : ASP - PRESAGE au 19-11-2009



Répartition des montants par type de Maître d'ouvrage

Source : ASP - PRESAGE au 19-11-2009



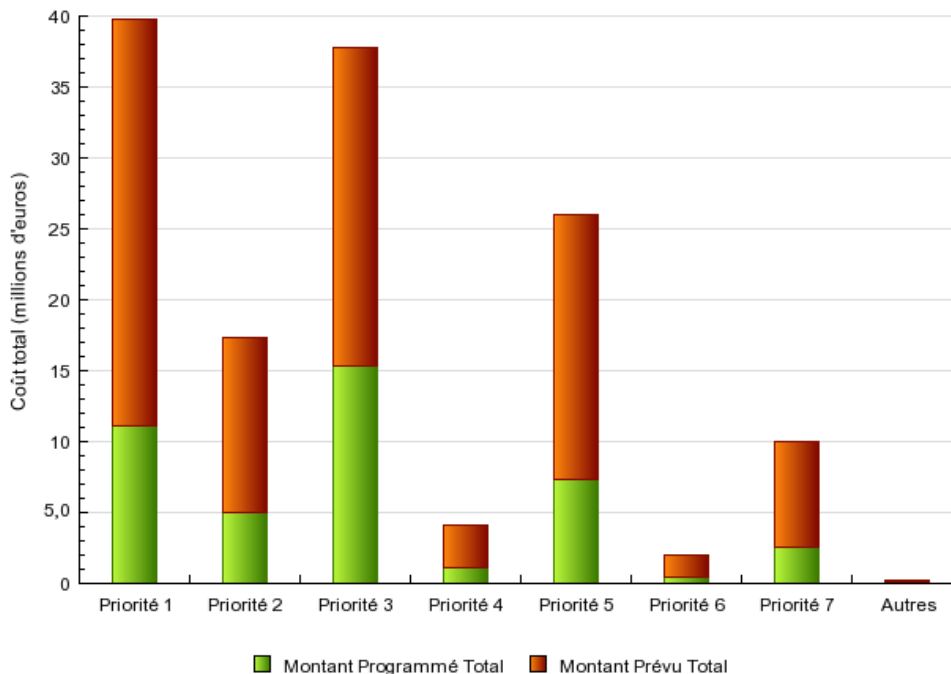
*organismes privés : sociétés, entreprises et assimilés

Organismes publics : Etat, collectivités territoriales et établissements publics

Autres organismes : association, groupement d'employeurs, centres techniques, organismes professionnels, ...

Contribution du PO Guyane aux priorités du CRSN (programmé et ventilation de la maquette)

Source : ASP - PRESAGE au 19-11-2009 - Traitements EDATER

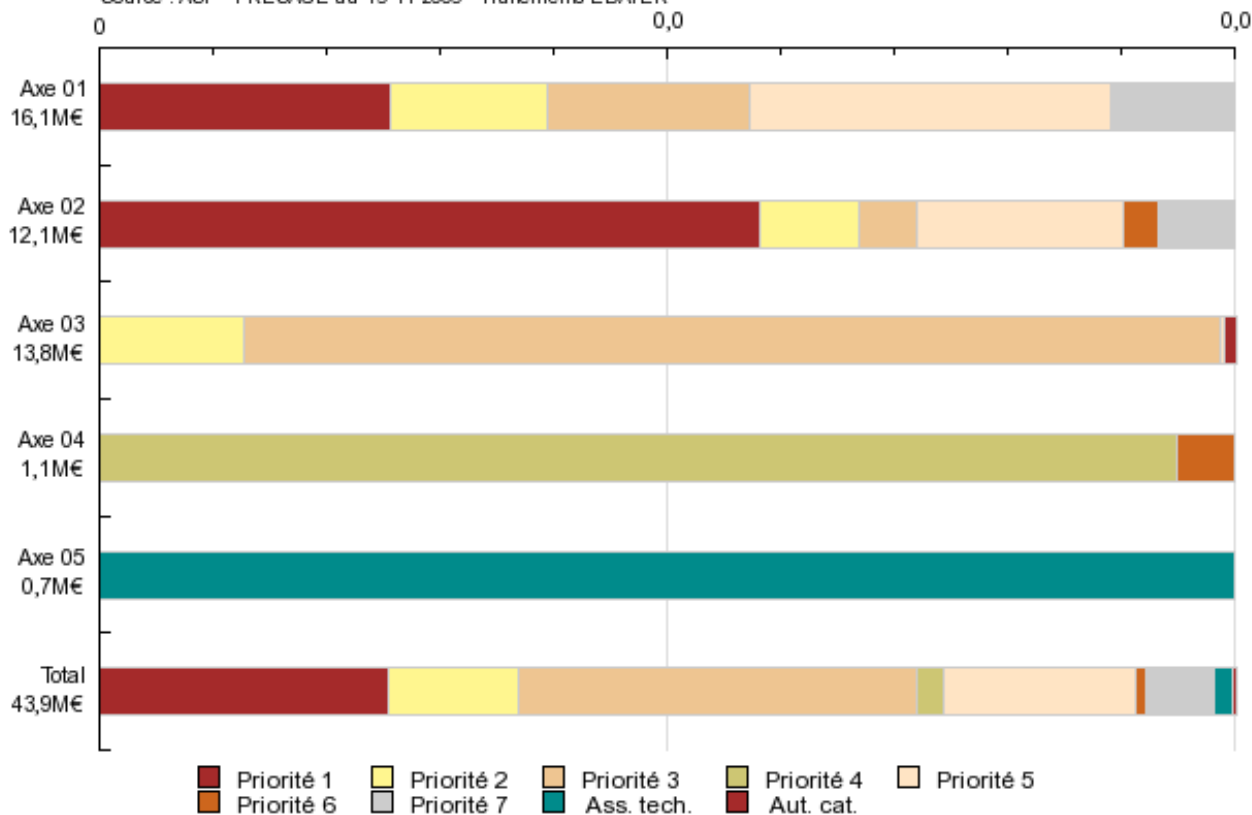


- Priorité 1 - Adapter les travailleurs et les entreprises
- Priorité 2 - Prévenir le chômage
- Priorité 3 - Favoriser l'inclusion et lutter contre les discriminations
- Priorité 4 - Promouvoir le partenariat et la mise en réseau en faveur de l'emploi et de l'inclusion sociale
- Priorité 5 - Investir dans le capital humain
- Priorité 6 - Renforcer les capacités institutionnelles et administratives
- Priorité 7 - Développer des actions innovantes transnationales ou interrégionales pour l'emploi et l'inclusion sociale
- Autres catégories

Graph 2

Estimation de la contribution du PO Guyane aux priorités du CRSN par axe en % du coût total programmé

Source : ASP - PRESAGE au 19-11-2009 - Traitements EDATER



Source : ASP – PRESAGE 19-11-2009 – Traitements EDATER

Axe 1 Favoriser l'accès à la formation et à l'emploi

Axe 2 Favoriser l'adaptation des travailleurs et des entreprises

Axe 3 Assurer la cohésion et l'inclusion sociale en luttant contre les discriminations

Axe 4 Développer le partenariat et la mise en réseau et renforcer les capacités institutionnelles

Axe 5 - Assistance Technique

Contribution du PO FSE Guyane aux priorités du CRSN

- le **graphe 1** souligne une forte orientation du PO Guyane sur **deux priorités du CRSN** : la priorité 1– Adapter les travailleurs et les entreprises pour laquelle 13 M€ ont déjà programmés, la priorité 3 – Favoriser l'inclusion et lutter contre les discriminations » avec 18 M€ déjà programmés.

- Parmi les **maîtres d'ouvrage** (bénéficiaires), les organismes privés dont les entreprises, public cible du CRSN, ne représentent qu'un quart des dossiers programmés (34,4% des montants programmés).

- le **graphe 2** souligne la forte contribution actuelle des **axes 1 et 2 à la priorité 1 CRSN** – « Adapter les travailleurs et les entreprises », comme de l'axe 3 à la priorité 3 CRSN « Favoriser l'inclusion et lutter contre les discriminations ».

- On peut enfin souligner que l'ensemble des mesures du PO FSE est bien relié aux priorités du CRSN. A signaler, nous n'avons pu relier la Mesure 3.7 « Favoriser l'accès à l'emploi par le biais de l'économie sociale et solidaire ».

Actions du PO, exemplaires ou significatives au regard des objectifs du CRSN :

- La pépinière Jeunes diplômés permettant une prise en charge d'une partie des salaires des jeunes diplômés afin de soutenir l'emploi qualifié dans les entreprises du territoire

- Session de formation sur la gestion des associations afin de professionnaliser ces acteurs économiques du territoire.

PO Martinique Convergence cofinancé par le FSE version %



Introduction : La présente fiche est produite dans le cadre de l'étude lancée par la DIACT et l'ARF ayant pour but de caractériser la contribution de chaque PO aux objectifs du CRSN. Les résultats de ces travaux, consolidés au plan national, alimenteront la réflexion collective sur l'opportunité d'adapter le CRSN en 2010. Ce profil simplifié du PO régional s'appuie sur l'exploitation des données PRESAGE fournies par l'ASP, arrêtées au 19/11/2009.

Chiffres clés au 19-11-2009

	Région Martinique	
	Coût UE	Coût Total
Nombre de dossiers	22	
Montants prévus	97 859 231 €	180 465 846 €
Montants programmé	7 009 561 €	15 382 819 €
Montants payé	0 €	873 900 €
Taux de programmation	7,2 %	8,5 %

Source : ASP - PRESAGE au 19-11-2009 - Traitements EDATER

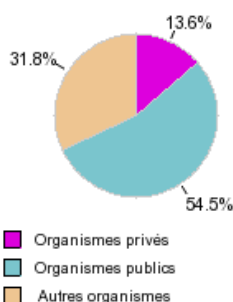
Estimation de la contribution du PO Martinique aux priorités du CRSN

Les montants maquettés ou programmés du PO, en coût total (analysés au niveau le plus fin disponible dans PRESAGE) ont été affectés aux 6 grandes priorités du CRSN (partie Compétitivité régionale et emploi, fonds FEDER) selon une codification préalablement définie (voir fichier joint pour plus de détail). Lorsque, à la lecture du PO et du DOMO, une sous-mesure du PO semblait répondre à plusieurs priorités (ou sous priorités) du CRSN, ce sont les 2 sous-priorités principalement concernées qui ont été retenues, avec une affectation à chacune de 50% de la programmation de la sous-mesure.

Graph 1

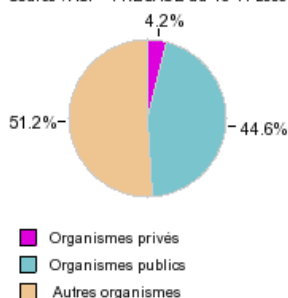
Répartition des dossiers par type de Maître d'ouvrage*

Source : ASP - PRESAGE au 19-11-2009



Répartition des montants programmés par Maître d'ouvrage

Source : ASP - PRESAGE au 19-11-2009



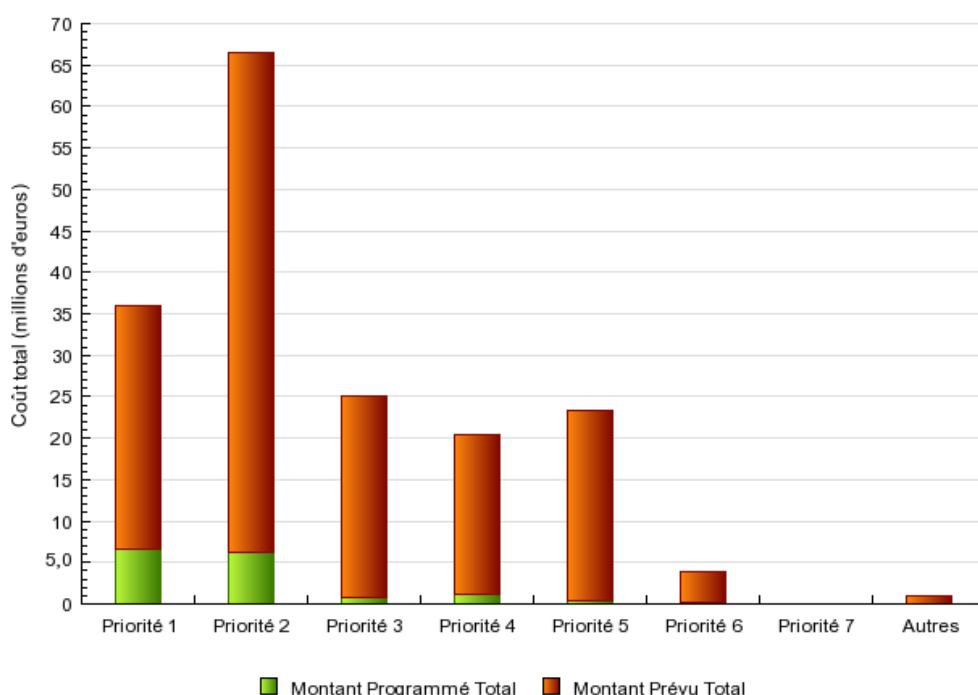
*organismes privés : sociétés, entreprises et assimilés

Organismes publics : Etat, collectivités territoriales et établissements publics

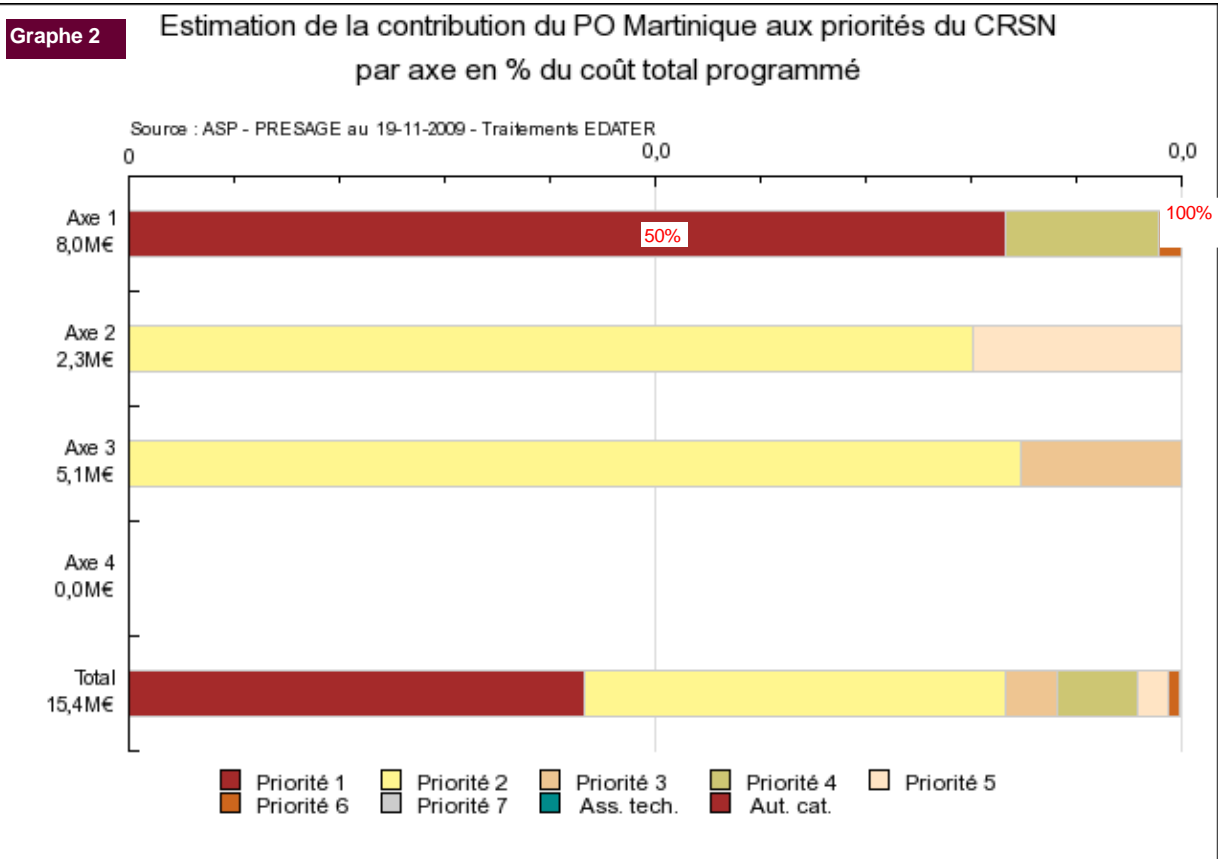
Autres organismes : association, groupement d'employeurs, centres techniques, organismes professionnels, ...

Contribution du PO Martinique aux priorités du CRSN (programmé et ventilation de la maquette)

Source : ASP - PRESAGE au 19-11-2009 - Traitements EDATER



- Priorité 1 - Adapter les travailleurs et les entreprises
- Priorité 2 - Prévenir le chômage
- Priorité 3 - Favoriser l'inclusion et lutter contre les discriminations
- Priorité 4 - Promouvoir le partenariat et la mise en réseau en faveur de l'emploi et de l'inclusion sociale
- Priorité 5 - Investir dans le capital humain
- Priorité 6 - Renforcer les capacités institutionnelles et administratives
- Priorité 7 - Développer des actions innovantes transnationales ou interrégionales pour l'emploi et l'inclusion sociale
- Autres catégories



Source : ASP – PRESAGE 19-11-2009 – Traitements EDATER

AXE 1 Accompagnement des travailleurs et des entreprises

AXE 2 Inclusion par la formation et la qualification

AXE 3 Inclusion des publics en difficulté

AXE 4 Assistance technique FSE

Contribution du PO FSE Martinique aux priorités du CRSN

- Le **graph 1** de la page précédente souligne la très forte contribution du PO Martinique à la priorité 2 du CRSN « Prévenir le chômage ». Les montants maquettés correspondants placent cette priorité au premier rang (67 M€ environ) du programme.
- Le **PO Martinique** apparaît également bien ciblé sur quatre autres priorités du CRSN (priorités 1, 3, 4, 5).
- La dynamique de programmation semble portée par les organismes publics avec une contribution à hauteur de 47% des montants programmés (coût total).
- Le **graph 2** souligne la forte contribution actuelle des axes 2 et 3 à la priorité 2 du CRSN (Prévenir le chômage)

PO Convergence Réunion cofinancé par le FSE

Version %



Introduction : La présente fiche est produite dans le cadre de l'étude lancée par la DIACT et l'ARF ayant pour but de caractériser la contribution de chaque PO aux objectifs du CRSN. Les résultats de ces travaux, consolidés au plan national, alimenteront la réflexion collective sur l'opportunité d'adapter le CRSN en 2010. Ce profil simplifié du PO régional s'appuie sur l'exploitation des données PRESAGE fournies par l'ASP, arrêtées au 19/11/2009.

Chiffres clés au 22-11-2009

	Région Réunion	
	Coût UE	Coût Total
Nombre de dossiers	151	
Montants prévus	516 889 189 €	741 855 127 €
Montants programmé	90 732 804 €	129 845 098 €
Montants payé	0 €	56 589 177 €
Taux de programmation	17,6 %	17,5 %

Source : ASP - PRESAGE au 22-11-2009 - Traitements EDATER

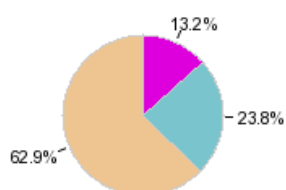
Estimation de la contribution du PO Réunion aux priorités du CRSN

Les montants maquetés ou programmés du PO, en coût total (analysés au niveau le plus fin disponible dans PRESAGE) ont été affectés aux 6 grandes priorités du CRSN (partie Compétitivité régionale et emploi, fonds FEDER) selon une codification préalablement définie (voir fichier joint pour plus de détail). Lorsque, à la lecture du PO et du DOMO, une sous-mesure du PO semblait répondre à plusieurs priorités (ou sous priorités) du CRSN, ce sont les 2 sous-priorités principalement concernées qui ont été retenues, avec une affectation à chacune de 50% de la programmation de la sous-mesure.

Graph 1

Répartition des dossiers par type de Maître d'ouvrage*

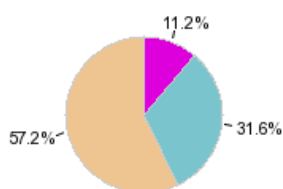
Source : ASP - PRESAGE au 22-11-2009



Organismes privés
Organismes publics
Autres organismes

Répartition des montants programmés par Maître d'ouvrage

Source : ASP - PRESAGE au 22-11-2009



Organismes privés
Organismes publics
Autres organismes

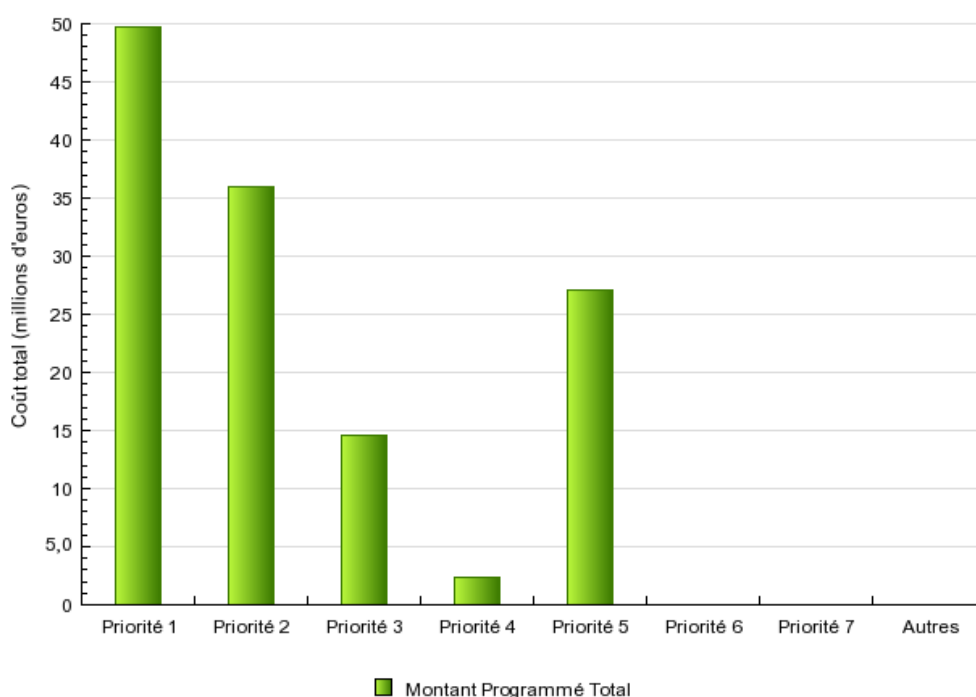
*organismes privés : sociétés, entreprises et assimilés

Organismes publics : Etat, collectivités territoriales et établissements publics

Autres organismes : association, groupement d'employeurs, centres techniques, organismes professionnels, ...

Contribution du PO Réunion aux priorités du CRSN (programmé)

Source : ASP - PRESAGE au 22-11-2009 - Traitements EDATER

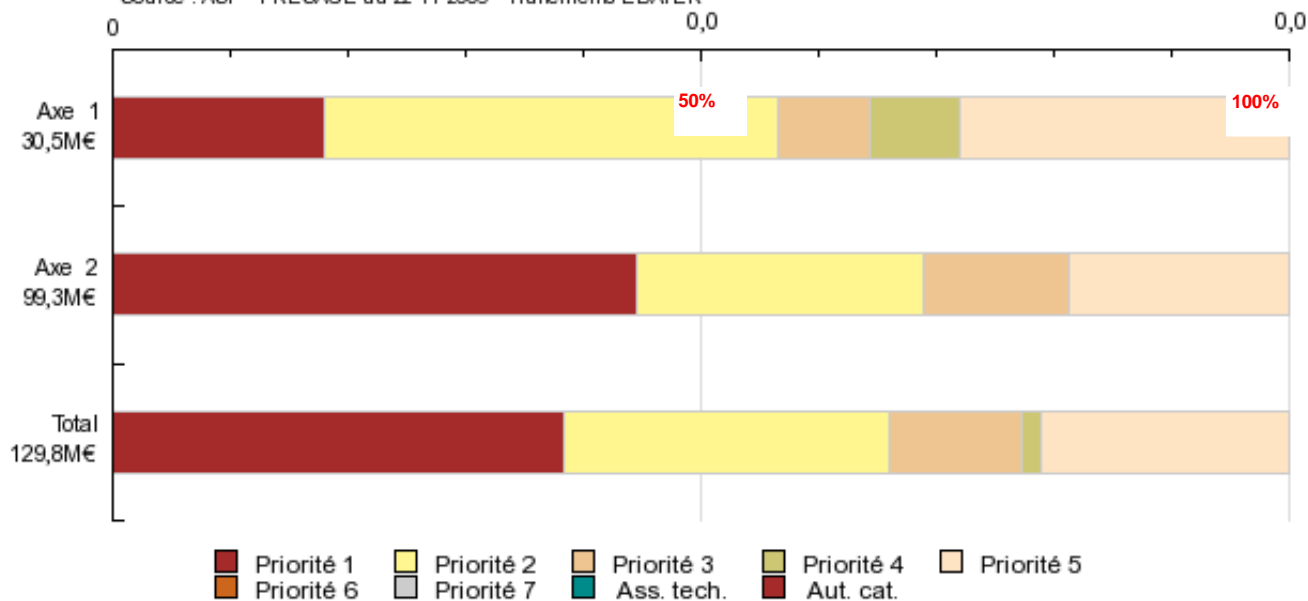


- Priorité 1 - Adapter les travailleurs et les entreprises
- Priorité 2 - Prévenir le chômage
- Priorité 3 - Favoriser l'inclusion et lutter contre les discriminations
- Priorité 4 - Promouvoir le partenariat et la mise en réseau en faveur de l'emploi et de l'inclusion sociale
- Priorité 5 - Investir dans le capital humain
- Priorité 6 - Renforcer les capacités institutionnelles et administratives
- Priorité 7 - Développer des actions innovantes transnationales ou interrégionales pour l'emploi et l'inclusion sociale
- Autres catégories

Graph 2

Estimation de la contribution du PO Réunion aux priorités du CRSN par axe en % du coût total programmé

Source : ASP - PRESAGE au 22-11-2009 - Traitements EDATER



Source : ASP - PRESAGE 22-11-2009 - Traitements EDATER

AXE 1 Répondre aux nouveaux défis en développant une offre de formation innovante et ouverte sur l'extérieur

AXE 2 Renforcer la cohésion sociale et poursuivre l'effort de qualification et de professionnalisation de la population active

Contribution du PO FSE Réunion aux priorités du CRSN

- Le **graph 1** de la page précédente souligne la très forte contribution du PO Réunion à la **priorité 1** du CRSN « Adapter les travailleurs et les entreprises ». Les montants maquettés correspondants placent cette priorité au premier rang (50 M€ environ) des priorités financières du programme.
- Le PO Réunion apparaît également fortement ciblé sur les **priorités 2 du CRSN** « Prévenir le chômage » et la **priorité 5** du CRSN « investir dans le capital humain » avec respectivement 36 M€ et 28 M€ orientés sur ces priorités.
- La dynamique de programmation semble portée par les « **autres organismes** ». Les **organismes publics** représentent 24% des Maîtres d'ouvrage avec une contribution à hauteur de 32% des montants programmés (coût total). Pour autant, la subvention globale peut masquer la part des organismes privés (effet d'optique).
- Le **graph 2** souligne la forte contribution actuelle de l'axe 2 à la priorité 1 du CRSN (Adapter les travailleurs et les entreprises). De même les axes 2 et 1 contribuent fortement à la priorité 2 du CRSN (Prévenir le chômage)
- ...

PO Convergence Guadeloupe cofinancé par le FEDER

Version %



Introduction : La présente fiche est produite dans le cadre de l'étude lancée par la DIACT et l'ARF ayant pour but de caractériser la contribution de chaque PO aux objectifs du CRSN. Les résultats de ces travaux, consolidés au plan national, alimenteront la réflexion collective sur l'opportunité d'adapter le **Cadre de Référence Stratégique National** en 2010. Ce profil simplifié du PO régional s'appuie sur l'exploitation des données PRESAGE fournies par l'ASP, arrêtées **au 19/11/2009**.

Région Guadeloupe		
Chiffres clés au 19-11-2009	Coût UE	Coût Total
Nombre de dossiers	146	
Montants prévus	542 701 534 €	986 330 629 €
Montants programmé	70 576 496 €	129 732 882 €
Montants payé	3 532 485 €	6 946 008 €
Taux de programmation	13,0 %	13,2 %

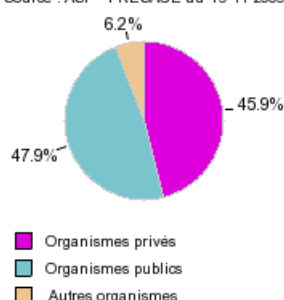
Source : ASP - PRESAGE au 19-11-2009 - Traitements EDATER

Estimation de la contribution du PO Guadeloupe aux priorités du CRSN

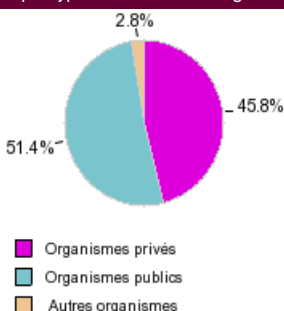
Les montants maquetés ou programmés du PO (analysés au niveau le plus fin disponible dans PRESAGE) ont été affectés aux 6 grandes priorités du CRSN (objectif Convergence, fonds FEDER) selon une codification préalablement définie (voir fichier joint pour plus de détail). Lorsque, à la lecture du PO et du DOMO, une sous-mesure du PO semblait répondre à plusieurs priorités (ou sous priorités) du CRSN, ce sont les 2 sous-priorités principalement concernées qui ont été retenues, avec une affectation à chacune de 50% de la programmation de la sous-mesure.

Répartition des dossiers par type de Maître d'ouvrage*

Source : ASP - PRESAGE au 19-11-2009



Répartition des montants programmés par type de maître d'ouvrage*

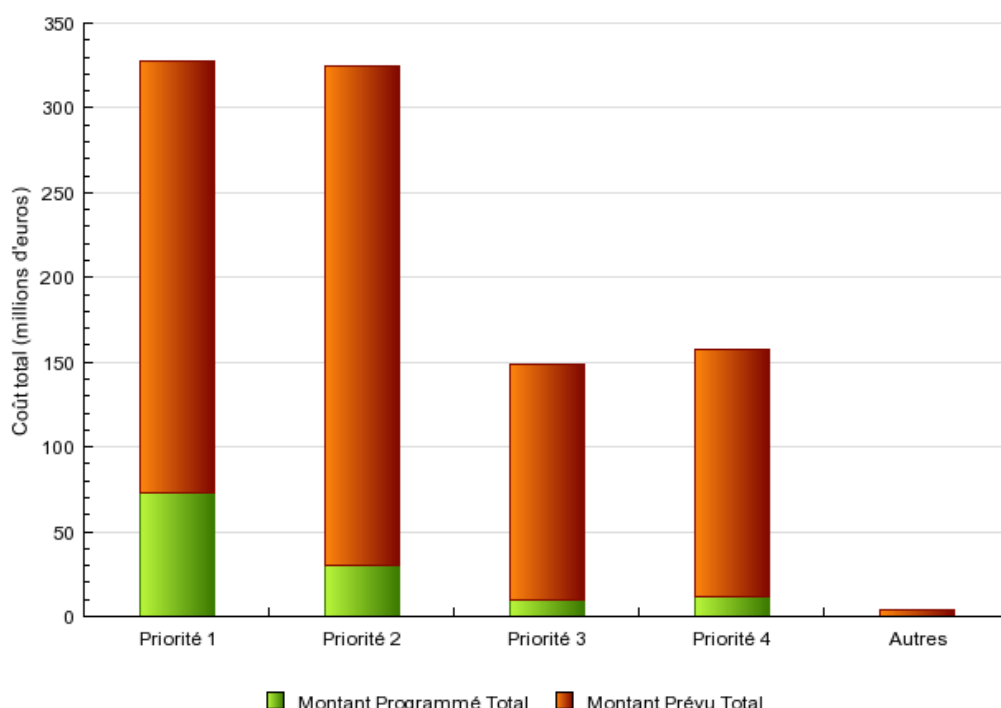


* **organismes privés** : sociétés, entreprises et assimilés
Organismes publics : Etat, collectivités territoriales et établissements publics
Autres organismes : association, groupement d'employeurs, centres techniques, organismes professionnels, ...

Contribution du PO Guadeloupe aux priorités du CRSN (programmé et ventilation de la maquette)

Source : ASP - PRESAGE au 19-11-2009 - Traitements EDATER

Graph 1

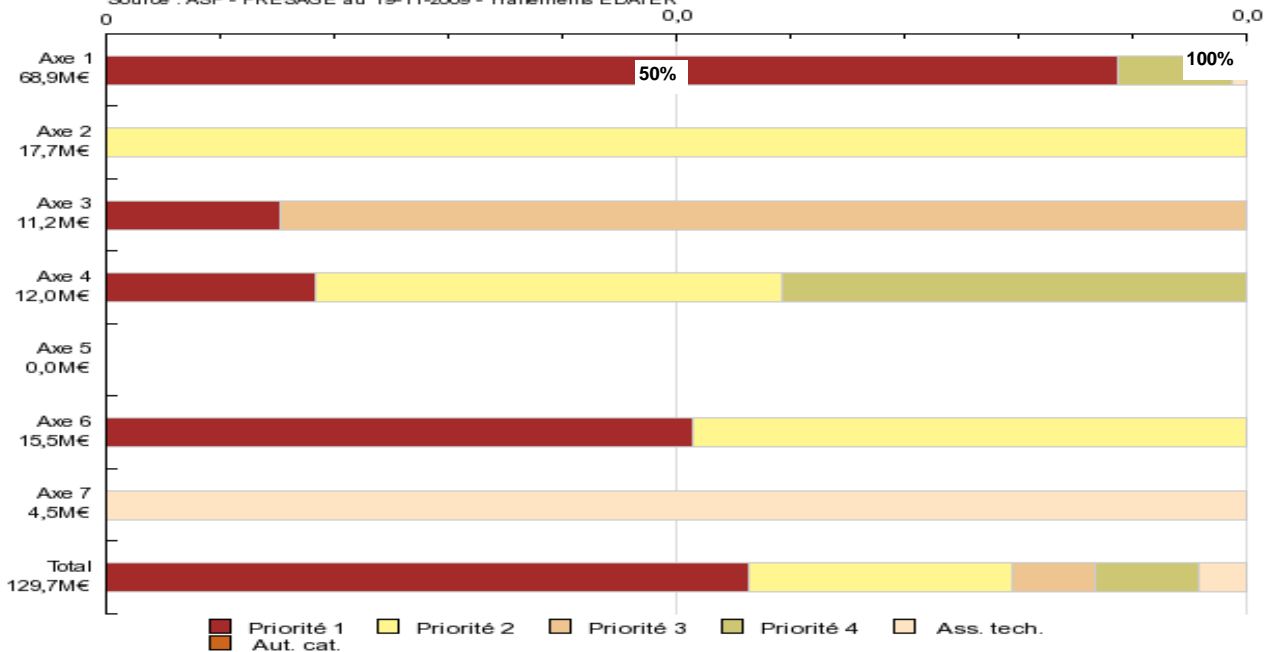


- Priorité 1 - Promouvoir la compétitivité et l'attractivité des territoires
- Priorité 2 - Préserver l'environnement pour un développement durable
- Priorité 3 - Promouvoir la cohésion sociale et territoriale
- Priorité 4 - Compenser les contraintes particulières des régions d'outre-mer
- Autres catégories

Graph 2

Estimation de la contribution du PO Guadeloupe aux priorités du CRSN par axe en % du coût total programmé

Source : ASP - PRESAGE au 19-11-2009 - Traitements EDATER



Source : ASP - PRESAGE 19-11-2009 - Traitements EDATER

Axe 1 – Compétitivité et attractivité

Axe 2 – Environnement

Axe 3 – Cohésion sociale et territoriale

Axe 4 – Saint Martin / Saint Barthélemy

Axe 5 – Surcoûts - Fonctionnement

Axe 6 – Surcoûts - Investissements

Axe 7 – Assistance technique

Contribution du PO FEDER Guadeloupe aux priorités du CRSN

GRAPHES de la page 1 :

- Le graphe 1 de la page précédente souligne une contribution potentielle du PO FEDER Guadeloupe sur l'ensemble des 4 priorités du CRSN, en particulier sur la priorité 1 « promouvoir la compétitivité et l'attractivité des territoires » (330 M€ prévus en coût total) et la priorité 2 « préserver l'environnement pour un développement durable » (330 M€ prévus).
- La dynamique de programmation (couleur verte dans le graphique 1) illustre un investissement déjà significatif en faveur de la priorité 1 « compétitivité et attractivité des territoires » (70 M€ programmés) et plus en retrait sur la priorité 2 « environnement et développement durable » (30 M€ programmés).
- Les entreprises, qui constituent un public cible du CRSN (directement ou indirectement), représentent une part importante des maîtres d'ouvrages aidés (les organismes privés représentent 46% des maîtres d'ouvrage et des montants) ;
- ...

GRAPHE de la page 2 :

- Le graphe 2 souligne la forte contribution des axes 1 et 6 à la priorité 1 (compétitivité et attractivité des territoires) et de l'axe 2 à la priorité 2 (Environnement). La programmation non démarrée sur l'axe 5 devrait fortement contribuer à la priorité 4 (contraintes particulières pour les régions d'OM, 120 M€ prévus en coût total)
- ...

Actions du PO, exemplaires ou significatives au regard des objectifs du CRSN (base de données de l'ASP) :

- **Accompagner et conforter le développement des entreprises par des mesures d'ingénierie financière adaptées :**
L'expertise du Fonds européen d'investissement (FEI) via l'initiative JEREMIE a été requise pour la mise en œuvre de dispositifs d'ingénierie financière
- ...

Introduction : La présente fiche est produite dans le cadre de l'étude lancée par la DIACT et l'ARF ayant pour but de caractériser la contribution des PO aux objectifs du CRSN. Les résultats de ces travaux, consolidés au plan national, alimenteront la réflexion collective sur l'opportunité d'adapter le CRSN en 2010. Ce profil simplifié du PO régional s'appuie sur l'exploitation des données PRESAGE fournies par l'ASP, arrêtées au 19/11/2009.

Chiffres clés au 19-11-2009	Région Guyane	
	Coût UE	Coût Total
Nombre de dossiers	175	
Montants prévus	305 158 669 €	644 993 783 €
Montants programmés	91 172 756 €	212 254 206 €
Montants payés	9 948 616 €	27 814 366 €
Taux de programmation	29,9 %	32,9 %

Source : ASP - PRESAGE au 19-11-2009 - Traitements EDATER

Estimation de la contribution du PO GUYANE aux priorités du CRSN

Les montants maquettés ou programmés du PO (analysés au niveau le plus fin disponible dans PRESAGE) ont été affectés aux 6 grandes priorités du CRSN (partie Compétitivité régionale et emploi, fonds FEDER) selon une codification préalablement définie (voir fichier joint pour plus de détail). Lorsque, à la lecture du PO et du DOMO, une sous-mesure du PO semblait répondre à plusieurs priorités (ou sous priorités) du CRSN, ce sont les 2 sous-priorités principalement concernées qui ont été retenues, avec une affectation à chacune de 50% de la programmation de la sous-mesure.

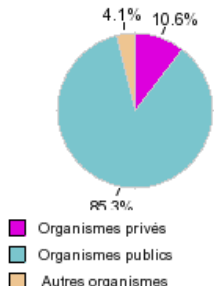
Répartition des dossiers par type de Maître d'ouvrage*

Source : ASP - PRESAGE au 19-11-2009



Répartition des montants programmés par Maître d'ouvrage

Source : ASP - PRESAGE au 19-11-2009



*organismes privés : sociétés, entreprises et assimilés

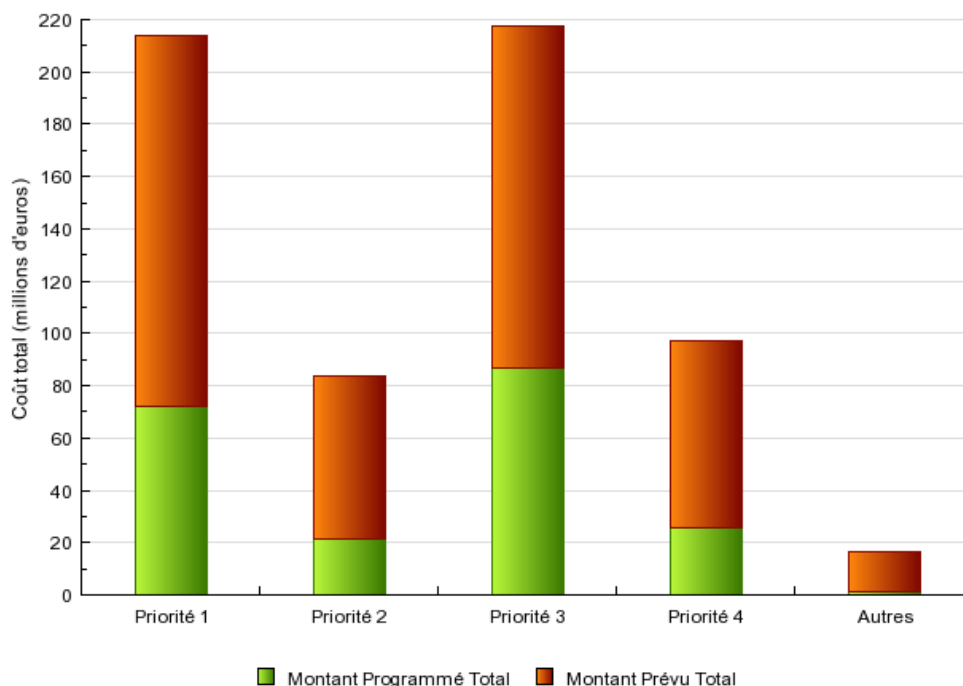
Organismes publics : Etat, collectivités territoriales et établissements publics

Autres organismes : association, groupement d'employeurs, centres techniques, organismes professionnels, ...

Contribution du PO Guyane aux priorités du CRSN (programmés et ventilation de la maquette)

Source : ASP - PRESAGE au 19-11-2009 - Traitements EDATER

Graph 1

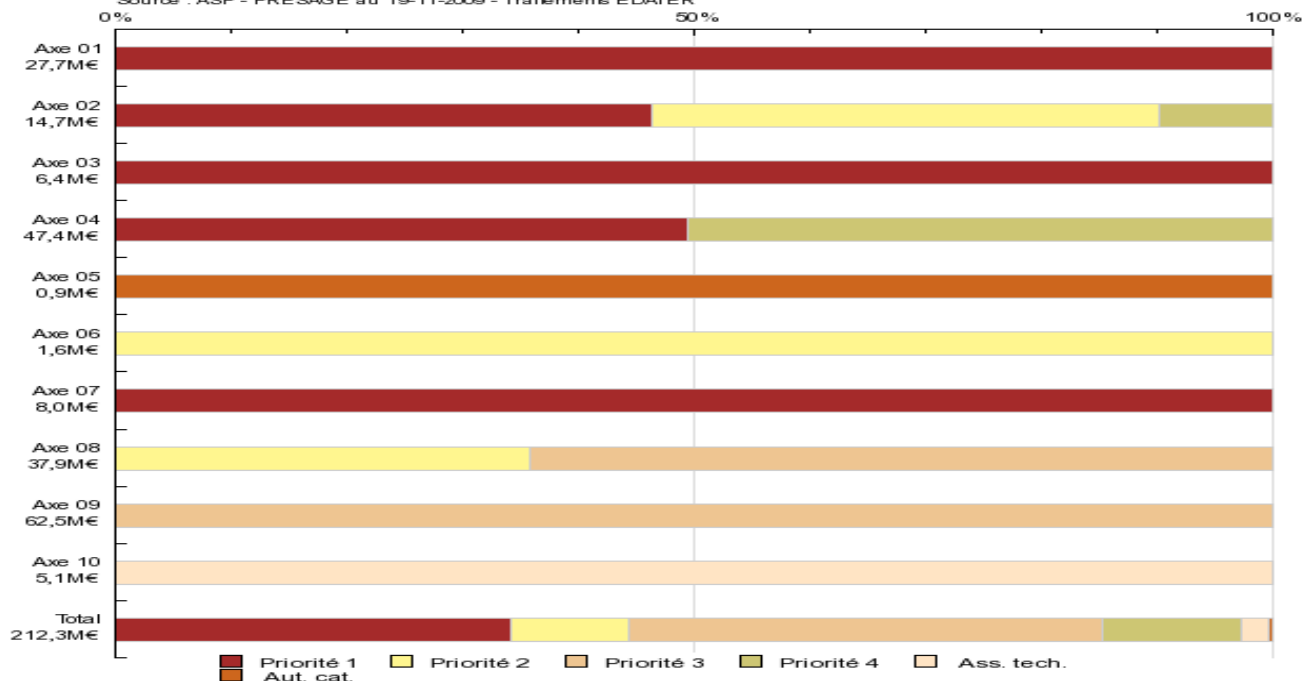


- Priorité 1 - Promouvoir la compétitivité et l'attractivité des territoires
- Priorité 2 - Préserver l'environnement pour un développement durable
- Priorité 3 - Promouvoir la cohésion sociale et territoriale
- Priorité 4 - Compenser les contraintes particulières des régions d'outre-mer
- Autres catégories

Graph 2

Estimation de la contribution du PO Guyane aux priorités du CRSN par axe en % du coût total programmé

Source : ASP - PRESAGE au 19-11-2009 - Traitements EDATER



- Axe 1 – Développer les potentialités à très forte valeur ajoutée et innovantes
- Axe 2 – Renforcer le tissu économique existant et viser un développement par le marché intérieur.
- Axe 3 – Désenclaver le territoire
- Axe 4 – Compenser les surcoûts induits par l'ultra périphéricité et autres handicaps structurels
- Axe 5 - Renforcer la gouvernance économique
- Axe 6 - Garantir un développement durable dans un contexte environnemental exceptionnel
- Axe 7 - Assurer un développement équilibré du territoire en favorisant l'essor des activités de proximité
- Axe 8 - Améliorer le cadre de vie
- Axe 9 - Garantir l'accès de tous à l'éducation
- Axe 10 – Assistance technique

Contribution du PO FEDER Guyane aux priorités du CRSN :

- A partir du graphe 1, la maquette du PO Guyane montre une contribution forte sur 2 priorités : 1 – Promouvoir la compétitivité et l'attractivité des territoires, 3 – Promouvoir la cohésion sociale et territoriale
- En cohérence, ce sont ces 2 priorités pour lesquelles la programmation est la plus importante à ce jour
- Le graphe 2 montre une contribution de l'ensemble des axes des axes du PO Guyane aux différentes priorités du CRSN avec une contribution forte des différents axes à la priorité 1 « Promouvoir la compétitivité et l'attractivité des territoires »
- Le graphe 2 montre une contribution de l'axe 5 à une priorité non inscrite au CRSN
- ...

PO Convergence cofinancé par le FEDER MARTINIQUE

Version %



Introduction : La présente fiche est produite dans le cadre de l'étude lancée par la DIACT et l'ARF ayant pour but de caractériser la contribution de chaque PO aux objectifs du CRSN. Les résultats de ces travaux, consolidés au plan national, alimenteront la réflexion collective sur l'opportunité d'adapter le CRSN en 2010. Ce profil simplifié du PO régional s'appuie sur l'exploitation des données PRESAGE fournies par l'ASP, arrêtées au 19/11/2009.

Région Martinique		
Chiffres clés au 19-11-2009	Coût UE	Coût Total
Nombre de dossiers	74	
Montants prévus	417 155 833 €	1 161 097 965 €
Montants programmé	30 693 315 €	92 005 864 €
Montants payé	315 209 €	27 026 947 €
Taux de programmation	7,4 %	7,9 %

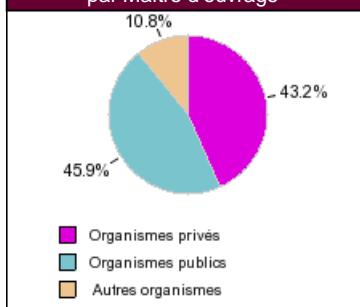
Source : ASP - PRESAGE au 19-11-2009 - Traitements EDATER

Estimation de la contribution du PO Martinique aux priorités du CRSN

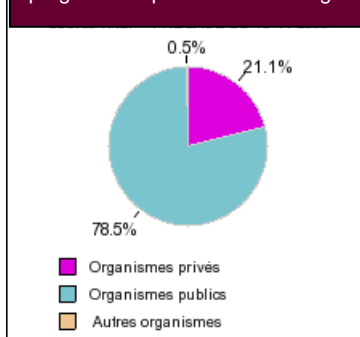
Les montants maquettés ou programmés du PO (analysés au niveau le plus fin disponible dans PRESAGE) ont été affectés aux 6 grandes priorités du CRSN (partie Compétitivité régionale et emploi, fonds FEDER) selon une codification préalablement définie (voir fichier joint pour plus de détail). Lorsque, à la lecture du PO et du DOMO, une sous-mesure du PO semblait répondre à plusieurs priorités (ou sous priorités) du CRSN, ce sont les 2 sous-priorités principalement concernées qui ont été retenues, avec une affectation à chacune de 50% de la programmation de la sous-mesure.

Nota : Cette version tient compte des échanges réalisés avec le SGAR (28/01/2010).

Répartition des dossiers programmés par Maître d'ouvrage*



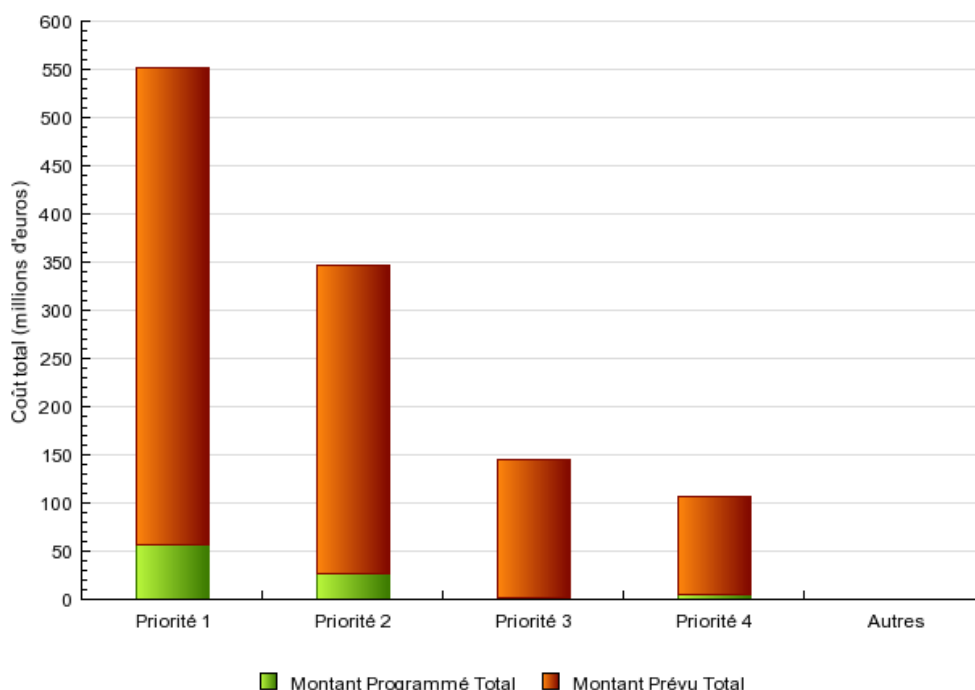
Répartition des montants programmés par Maître d'ouvrage*



Contribution du PO Martinique aux priorités du CRSN (programmé et ventilation de la maquette)

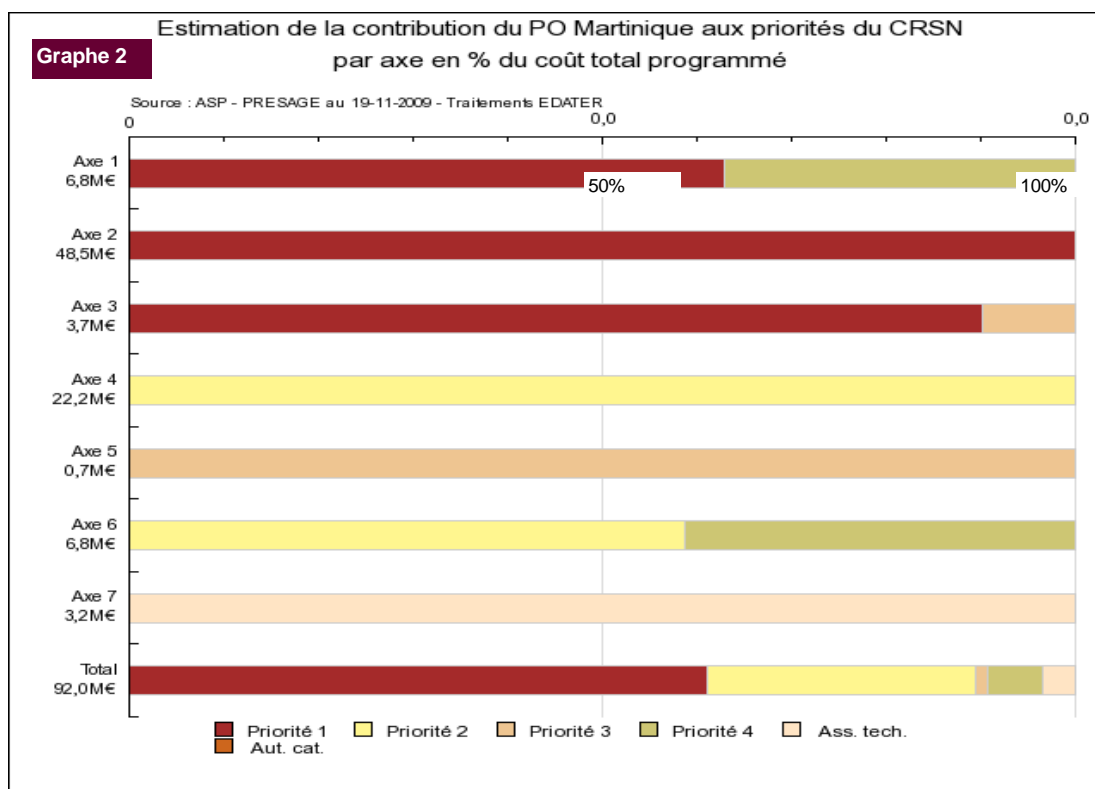
Source : ASP - PRESAGE au 19-11-2009 - Traitements EDATER

Graph 1



***organismes privés :** sociétés, entreprises et assimilés
Organismes publics : Etat, collectivités territoriales et établissements publics
Autres organismes : association, groupement d'employeurs, centres techniques, organismes professionnels, ...

- Priorité 1 - Promouvoir la compétitivité et l'attractivité des territoires
- Priorité 2 - Préserver l'environnement pour un développement durable
- Priorité 3 - Promouvoir la cohésion sociale et territoriale
- Priorité 4 - Compenser les contraintes particulières des régions d'outre-mer
- Autres catégories



Source : ASP - PRESAGE 19-11-2009 - Traitements EDATER

Axe 1 – Développement économique, innovation et recherche

Axe 2 – Accessibilité du territoire

Axe 3 – Mise en valeur des potentialités locales

Axe 4 – Gestion de l'environnement

Axe 5 – Poursuivre l'effort en matière d'équipements d'éducation et de santé (cohésion sociale)

Axe 6 – Fonds RUP

Axe 7 – Assistance technique

Contribution du PO FEDER Martinique aux priorités du CRSN

GRAPHES de la page 1 :

- Le graphe 1 de la page précédente illustre une contribution potentielle du PO Martinique du CRSN en particulier sur les priorités 1 (promouvoir la compétitivité et l'attractivité des territoires - 550M d'euros prévus) et 2 (promouvoir la cohésion sociale et territoriale - 350 M d'euros prévus).
- La dynamique de programmation illustre un investissement concentré sur les priorités 1 (50M d'euros programmés) et 2 (25 M d'euros)
- Plus de 78% des montants programmés concerne des organismes publics.
- ...

GRAPHE de la page 2 :

- Le graph 2 souligne la forte contribution des axes 1, 2 et 3 à la priorité 1 « Promouvoir la compétitivité et l'attractivité des territoires ».

Actions du PO, exemplaires ou significatives au regard des objectifs du CRSN :

- o TCSP Martinique : le projet « Transport Commun en Site Propre » vise à l'organisation des transports publics à la Martinique en apportant de façon phasée des améliorations progressives au déficit de transport public (75 M€ FEDER)
- o Energie renouvelables : opérations d'installation de centrales PV (photovoltaïques) de production d'électricité (700 K€ FEDER) - SNEM

Introduction : La présente fiche est produite dans le cadre de l'étude lancée par la DIACT et l'ARF ayant pour but de caractériser la contribution des PO aux objectifs du CRSN. Les résultats de ces travaux, consolidés au plan national, alimenteront la réflexion collective sur l'opportunité d'adapter le CRSN en 2010. Ce profil simplifié du PO régional s'appuie sur l'exploitation des données PRESAGE fournies par l'ASP, arrêtées au 22/11/2009.

Chiffres clés au 22-11-2009	Région Réunion	
	Coût UE	Coût Total
Nombre de dossiers	383	
Montants prévus	0 €	0 €
Montants programmé	258 238 026 €	550 164 425 €
Montants payé	0 €	316 958 435 €
Taux de programmation	0,0 %	0,0 %

Source : ASP - PRESAGE au 22-11-2009 - Traitements EDATER

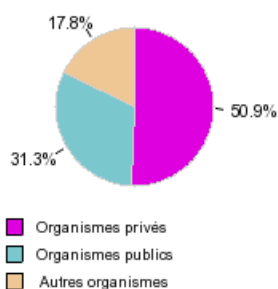
* Les montants maquetés ne nous ont pas été communiqués pour la Réunion

Estimation de la contribution du PO REUNION aux priorités du CRSN

Les montants maquetés ou programmés du PO (analysés au niveau le plus fin disponible dans PRESAGE) ont été affectés aux 4 grandes priorités du CRSN (partie Convergence, fonds FEDER) selon une codification préalablement définie (voir fichier joint pour plus de détail). Lorsque, à la lecture du PO et du DOMO, une sous-mesure du PO semblait répondre à plusieurs priorités (ou sous priorités) du CRSN, ce sont les 2 sous-priorités principalement concernées qui ont été retenues, avec une affectation à chacune de 50% de la programmation de la sous-mesure.

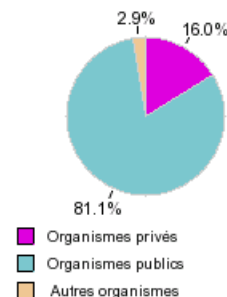
Nota : Cette version tient compte des entretiens téléphoniques réalisés avec le SGAR (03/02/2010) et le Conseil Régional (28/01/2010)

Répartition des dossiers par type de Maître d'ouvrage*



Répartition des montants programmés par type de maître d'ouvrage*

Montant programmé
Source : ASP - PRESAGE au 22-11-2009



* **Organismes privés :** sociétés, entreprises et assimilés

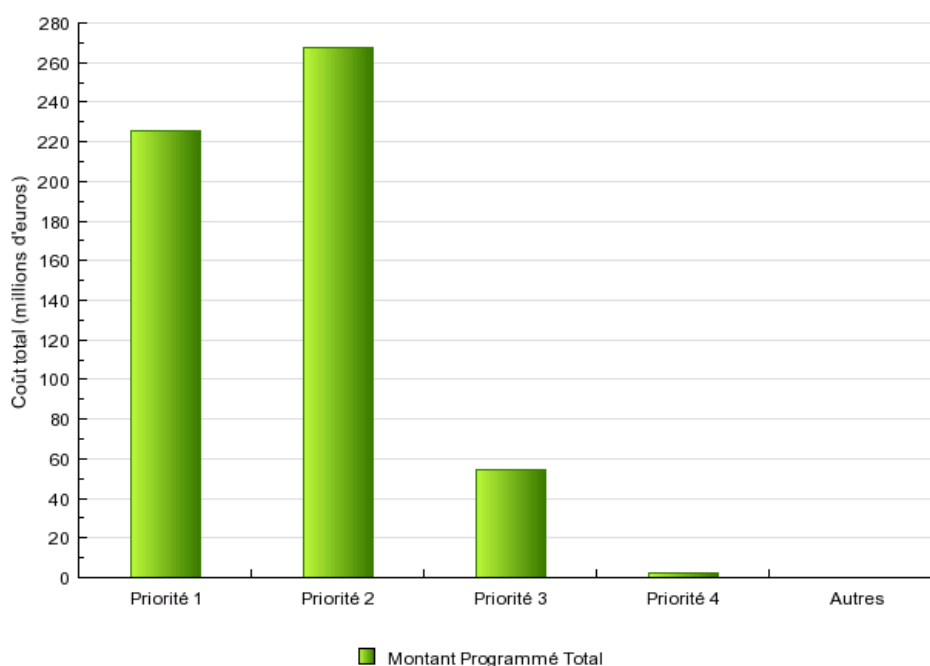
Organismes publics : Etat, collectivités territoriales et établissements publics

Autres organismes : association, groupement d'employeurs, centres techniques, organismes professionnels, ...

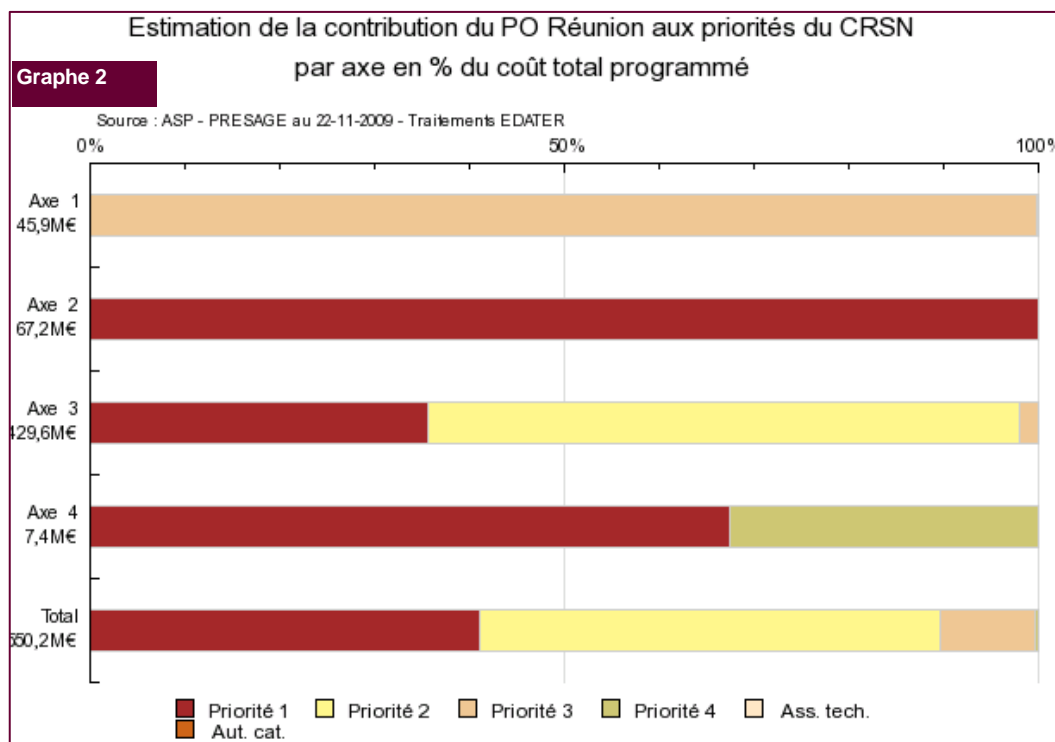
Graphe 1

Contribution du PO Réunion aux priorités du CRSN (programmé)

Source : ASP - PRESAGE au 22-11-2009 - Traitements EDATER



- Priorité 1 - Promouvoir la compétitivité et l'attractivité des territoires
- Priorité 2 - Préserver l'environnement pour un développement durable
- Priorité 3 - Promouvoir la cohésion sociale et territoriale
- Priorité 4 - Compenser les contraintes particulières des régions d'outre-mer
- Autres catégories



AXE 1 - La compétitivité des hommes : promouvoir et valoriser le potentiel humain

AXE 2 - La compétitivité de l'économie : développer l'économie réunionnaise dans l'environnement international

AXE 3 - La compétitivité du territoire : organiser le territoire sur de nouveaux paramètres de performance

AXE 4 - Compensation des handicaps liés à l'ultrapériphérie

Contribution du PO FEDER Réunion aux priorités du CRSN

-- Nota : les interlocuteurs ont souligné que la programmation avait évolué entre la date de production de la fiche et les entretiens (fin janvier).

- la dynamique de programmation du PO Réunion illustre un investissement déjà significatif en faveur des priorités 1 – « Promouvoir la compétitivité et l'attractivité des territoires » et 2 – « Préserver l'environnement pour un développement durable »

- le graph 1 témoigne d'une dynamique moindre sur les priorités 3 « promouvoir la cohésion sociale et territoriale » et 4 du CRSN « compenser les contraintes particulières des régions d'outre Mer » qui semble s'expliquer en partie par le taux de programmation relevé sur l'axe 4 du PO FEDER Réunion.

- A noter la part importante des maîtres d'ouvrages privés dans les bénéficiaires du programme (50% des maîtres d'ouvrages, 16 % des montants)

Actions du PO, exemplaires ou significatives au regard des objectifs du CRSN :

- Axe 2, Objectif 2-a : Préparer un pôle économique et de recherche à l'échelle de l'Océan Indien, avec notamment la construction du Cyclotron de la Réunion Océan Indien (CYROI) et l'objectif de développer un ensemble d'activités scientifiques et économiques qui répondront aux besoins émanant d'entreprises, d'industries, de projets incubés, de laboratoires publics et d'associations de la Réunion, de la région Océan Indien et d'Europe dans le domaine des biotechnologies

- Axe 3, objectif 3c : La conception d'indices de bio – évaluation de la qualité écologique des rivières de La Réunion ; ce projet doit permettre d'établir un nouvel état écologique des rivières pour actualiser les résultats des documents du schéma directeur d'aménagement et de gestion des eaux